



Suomalaisen kirjallisuusviennin markkina-arvo 2018

Media Clever Oy / Janne Silvonen (VTM)
2019

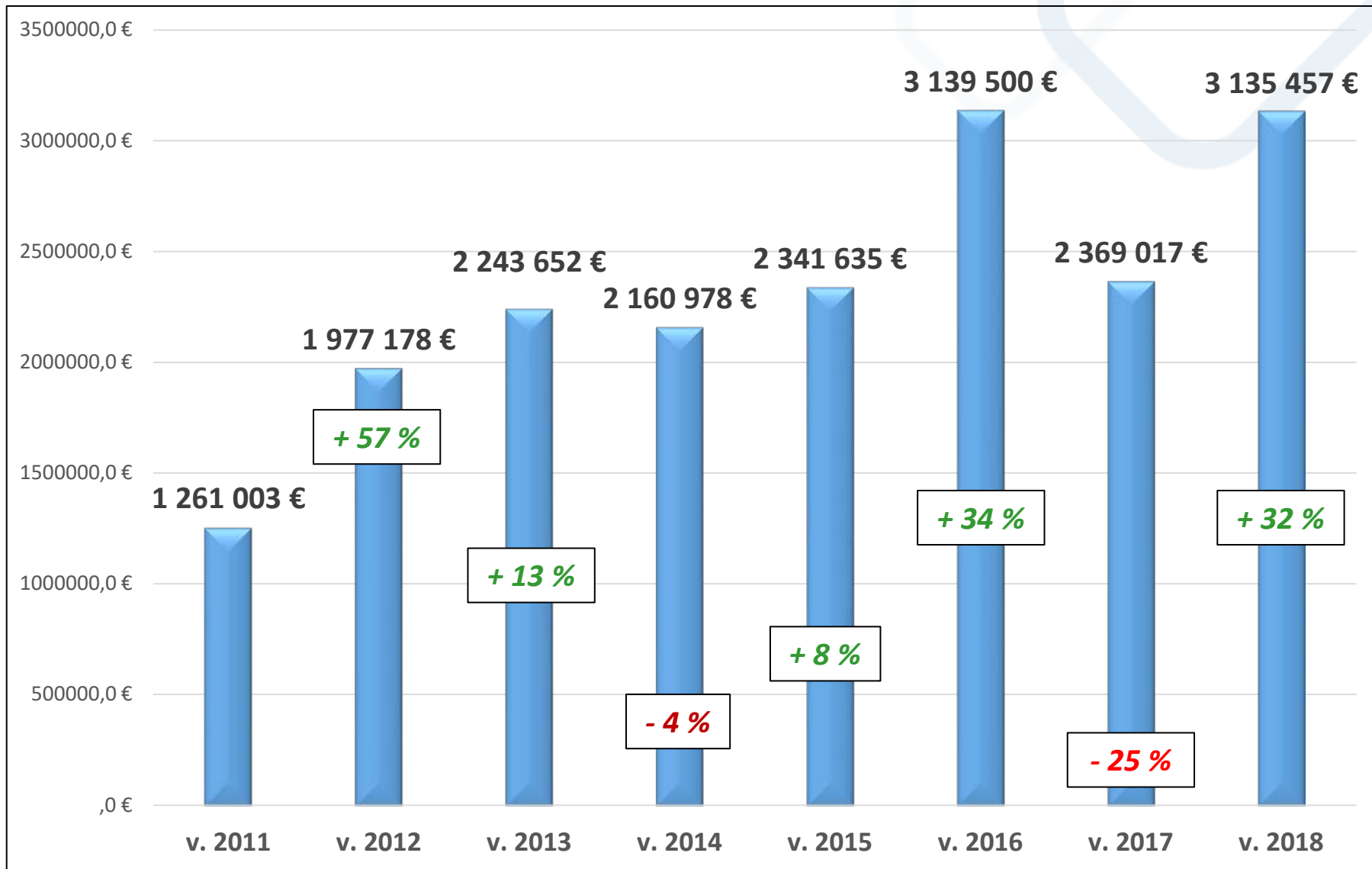
Tämä selvitys on jatkoa vuonna 2013 aloitetulle hankkeelle suomalaisen kirjallisuusviennin markkina-arvosta. Vuonna 2013 toteutetussa selvityksessä raportoitiin kirjallisuusviennin markkina-arvon luvut vuosilta 2011 sekä 2012. Tämän jälkeen on vuosittain seurattu kirjallisuusviennin markkina-arvon kehitystä ja tuoreimmassa selvityksessä on kerätty luvut koskien vuotta 2018.

Vertailtavuuden säilyttämiseksi, hankkeen puitteissa sovellettuun kysymyslomakkeeseen ei ole tehty huomattavia muutoksia, eikä kohderyhmään, jolta luvut kerätään. Luvut on kysytty niiltä kustantajilta sekä agentuureilta, jotka sitoutuivat lukujen toimittamiseen koko selvityksen ajan ja pystyivät toimittamaan vuosittain tarkat luvut kirjallisuusviennistä.

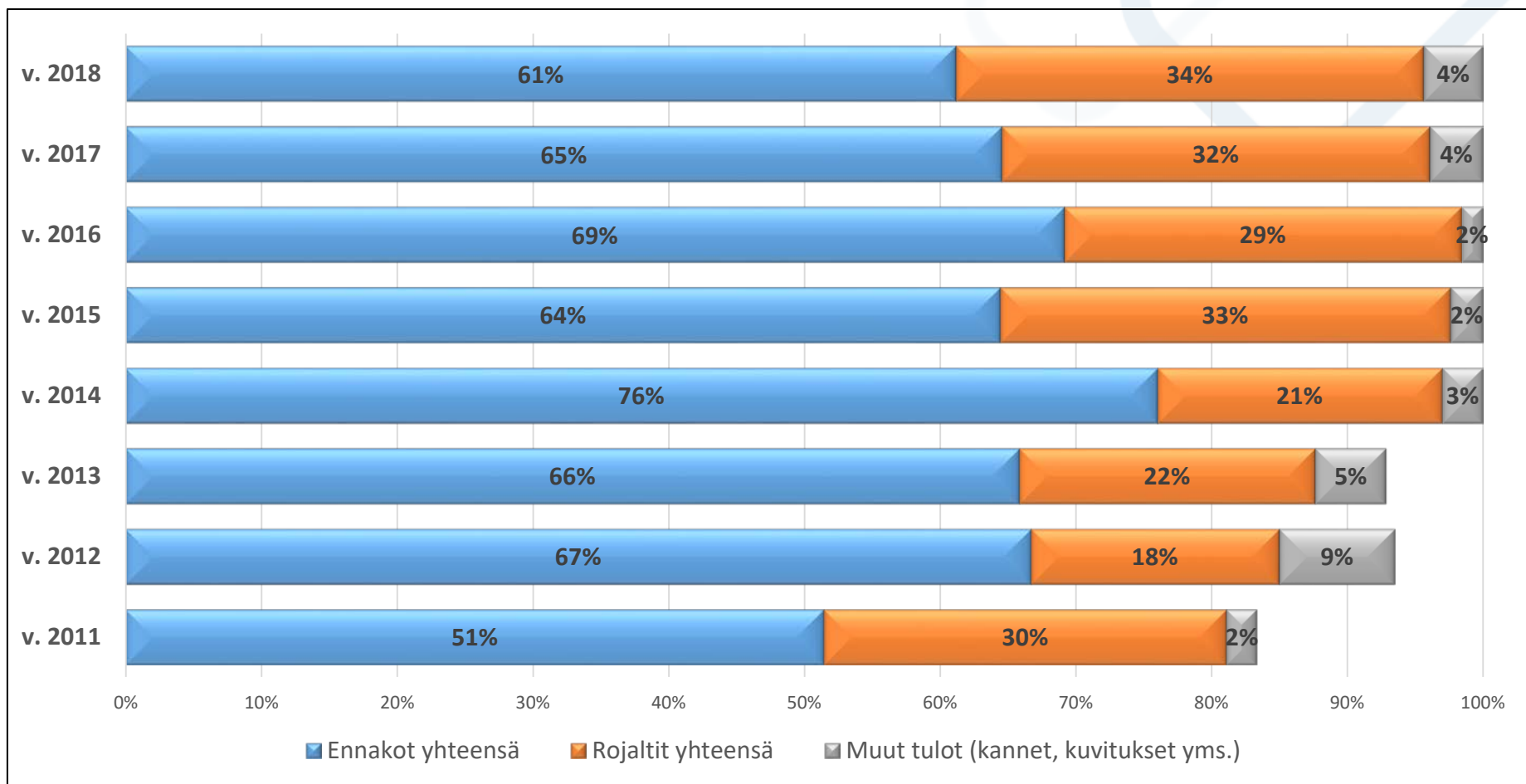
Hankkeen alettua vuonna 2013 tutkimuksen ulkopuolelle rajattiin tiedekirjallisuus, pois lukien yleinen tietokirjallisuus niiltä osin kuin kustantajana on toiminut hankkeen kohderyhmään kuulunut voitollista toimintaa tavoitteleva kustantaja tai agentuuri. Ulkopuolelle on rajattu myös valmiin tuotteen vieminen ulkomaille, kuten valmiiksi ulkomaiselle kielelle käännetty teos, kuten esimerkiksi turistiopas. Tutkimuksen yhteydessä kirjallisuusviennillä viitataan ulkomaisen kustantajan oikeuteen käännettää teos ja myydä sekä markkinoida sitä eri kielille käännettynä. Kolmas rajausta koskee suomalaisia kirjailijoita, jotka ovat tehneet sopimuksen käännösoikeuksien myynnistä ulkomaisen agentuurin kanssa. Useat menestyneet suomalaikirjailijat ovat ulkomaisten agentuurien listoilla, joten selvityksen ulkopuolelle jäävä summa on merkittävä.

Suomalaisen kirjallisuusviennin markkina-arvon kehittymistä kuvaavat luvut on kerätty suomalaisilta kustantajilta ja agenteilta. Luvut esitetään kokonaismäärinä siten, että yhdenkään kirjailijan tai organisaation yksittäisiä tuloja ei eritellä.

Bruttotulot kirjallisuusviennistä v. 2011–2018

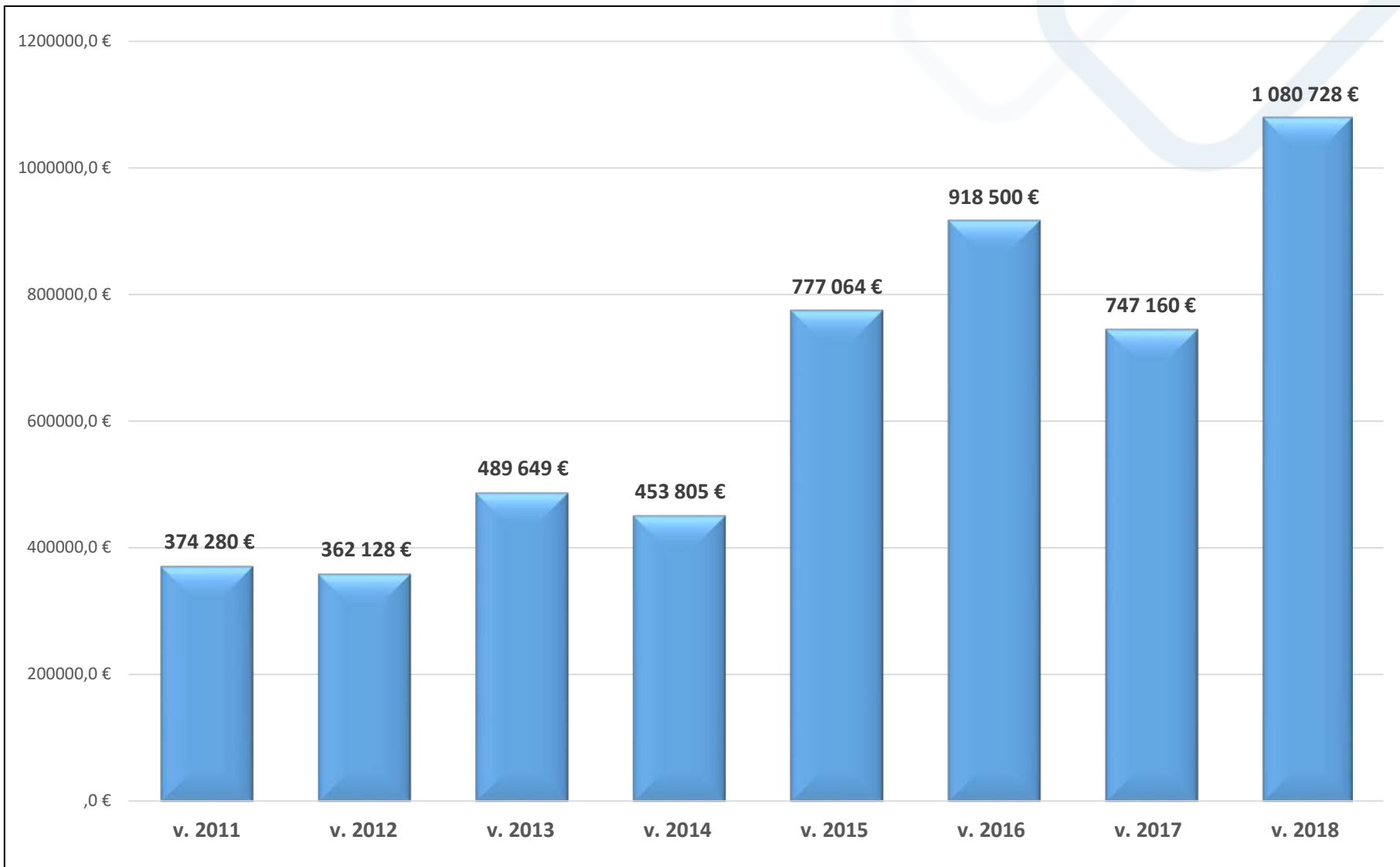


Tulojen jakaantuminen ennakoihin, rojalteihin sekä muihin tuloihin v. 2011–2018

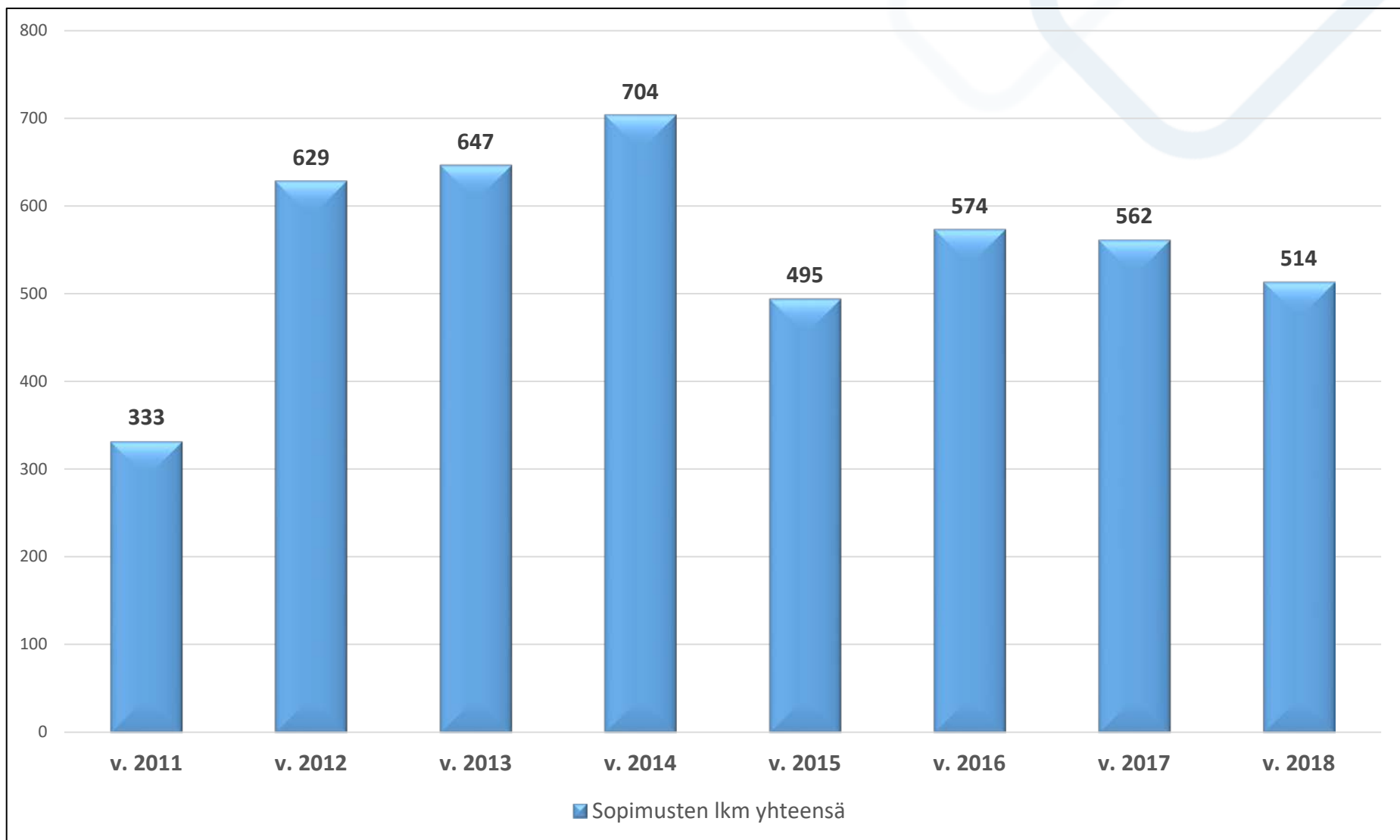


Bruttotulojen jakautumisesta ennakoihin, rojalteihin ja muihin tuloihin, ei ole saatu vuosien 2011–2013 osalta täydellisen kattavaa tietoa. Kyseisinä vuosina kaikki vastaajat ovat ilmoittaneet kokonaisbruttotulon, mutta ei sen jakautumista. Kysymys on kuitenkin kokonaistulojen osalta melko pienistä osuuksista. Vuoden 2011 luvuissa tulojen jakautuminen kattoi 83 % kokonaistulosta, vuonna 2012 94 % ja vuonna 2013 93 %.

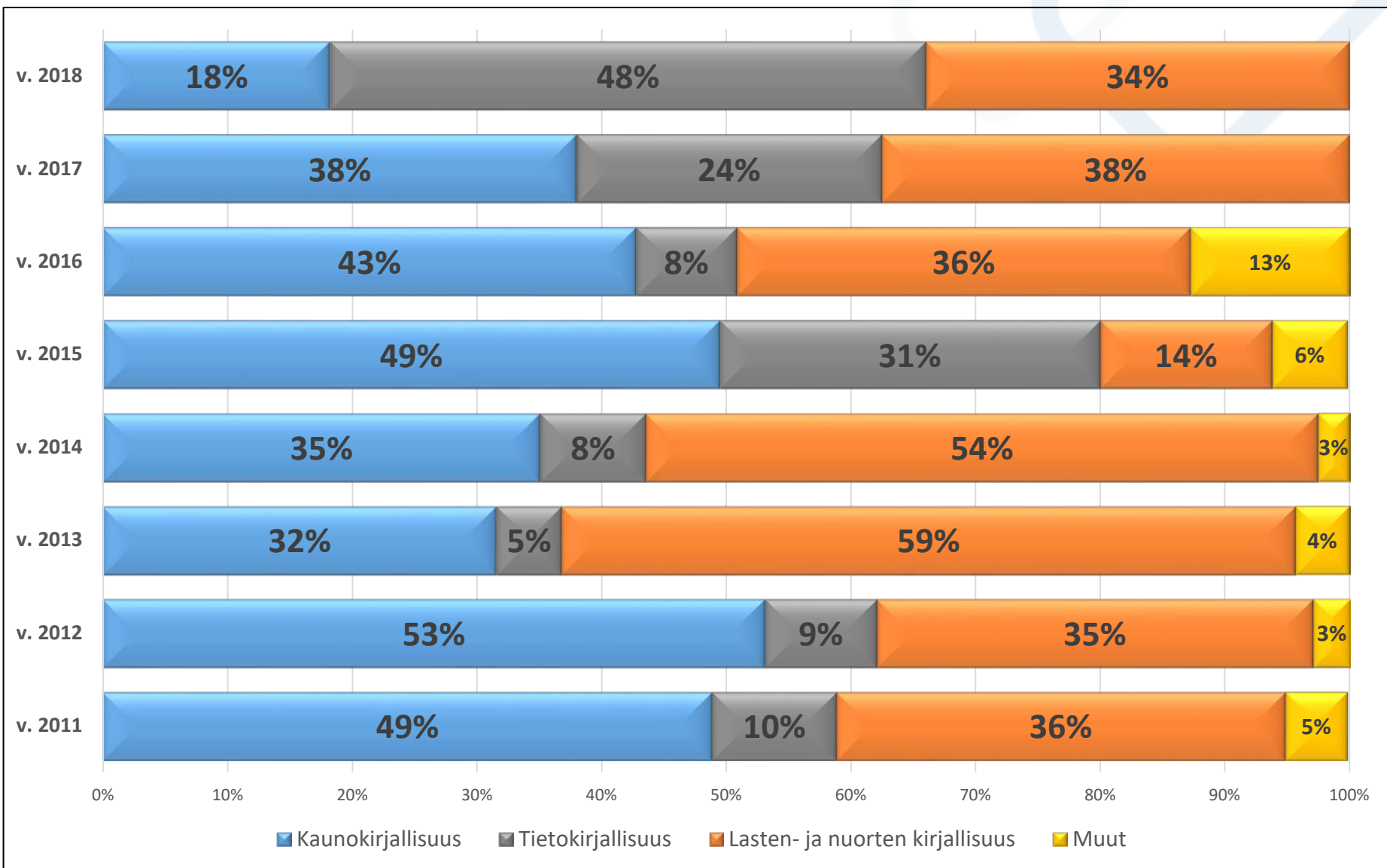
Rojaltitulojen kehittyminen v. 2011–2018



Kustannusoikeuksien myynti v. 2011–2018



Vientitulojen jakautuminen eri kirjallisuuslajien perusteella



Merkittävimmät vientimaat

